

# CORSO DI FORMAZIONE SULLA SICUREZZA PER LAVORATORI

## Modalità operative di accesso alla piattaforma e svolgimento del corso

Per accedere al corso di **Formazione sicurezza gratuita per studenti alternanza scuola lavoro** utilizzate il seguente link:

<https://www.anfos.org/formazione-sicurezza-gratuita-studenti-alternanza-scuola-lavoro/>

Per la registrazione cliccate sul rettangolo verde a centro pagina **“RESISTRATI GRATIS”** e compila i campi richiesti.

**A.N.F.O.S. È ORGOGLIOSA DI PRESENTARE UNA NUOVA INIZIATIVA DEDICATA AL MONDO DELLA SCUOLA**

Formazione e informazione e-learning per gli istituti scolastici erogata gratuitamente su piattaforma dell'Associazione nazionale formatori della sicurezza sul lavoro.

È noto come la normativa sulla sicurezza consideri lo studente che si reca in azienda per progetti di alternanza scuola-lavoro alla stregua del lavoratore. Lo consideri in particolare come **equiparato**, ovvero articolo 2, comma 1, del Testo unico sicurezza lavoro: "il socio lavoratore di cooperativa o di società, anche di fatto, che presta la sua attività per conto delle società o dell'ente stesso; l'associato in partecipazione di cui all'articolo 2549(N), e seguenti del Codice Civile, il soggetto beneficiario delle iniziative di tirocini formativi e di orientamento di cui all'articolo 18 della Legge 24 giugno 1997, n. 196(N), e di cui a specifiche disposizioni delle Leggi regionali promosse al fine di realizzare momenti di **alternanza tra studio e lavoro** o di agevolare le scelte professionali mediante la conoscenza diretta del mondo del lavoro".

Download SCHEDA PROGETTUALE

REGISTRATI GRATIS VAI AL CORSO

La formazione che dovrà seguire lo studente è regolata dall'articolo 37 del TU (Formazione dei lavoratori e dei loro rappresentanti) e dagli Accordi Stato Regioni del 2011. Due in linea generale dovranno essere i momenti formativi. Il primo Formazione generale, il secondo Formazione specifica, riferita ai rischi e alle caratteristiche del luogo di lavoro che ospiterà lo studente.

La prima, come si può evincere dalle FAQ del Ministero dell'istruzione e dalla guida dell'Inail e del Miur Gestione del

Attento alla correttezza dei dati, in quanto saranno quelli indicati sull'attestato che consegurerai. Come **“Documento”** inserisci i dati della **“Carta d'Identità”** o del **“Passaporto”**. Come **“Mansione”** selezionare **“Studente”**.

**Nuova Registrazione**

Cognome  Nato a

Nome  Data nascita

Sesso  Documento

Codice fiscale  Documento N°

Città  Provincia

Indirizzo  Telefono

Cap  Mansione

**Aiuto?**  
**Contattaci**  
Tel. 069968209  
info@anfos.org

Inserite quindi l' **“Indirizzo e-mail”**, utilizzando preferibilmente quella dell'istituto, e spuntate le due caselle **“Accenso ed accetto.”** riguardanti le autorizzazioni alla privacy. Quindi cliccate sul tasto azzurro a fine pagina **“Crea il tuo account”**.

Verrai quindi portato in una pagina in cui potrai accedere, quando saranno attivate, le funzioni **“TUTOR”**, **“GUIDA”** o **“FAQ”**. Attualmente tali funzioni non sono attive. Premi semplicemente **“Chiudi”** per procedere

Indirizzo e-mail  Ripeti E-mail

Password  Ripeti Password

Digita almeno 8 caratteri.

**INFORMATIVA AI SENSI DELL'ART. 13 del REGOLAMENTO (UE) 2016/679 in materia di protezione dei dati personali.**

Informativa ex art. 13 ai sensi del Regolamento (UE) 2016/679 del Parlamento europeo e del Consiglio, del 27 aprile 2016, relativo alla protezione delle persone fisiche con riguardo al trattamento dei dati personali (per brevità GDPR 2016/679) ... [Continua a leggere](#)

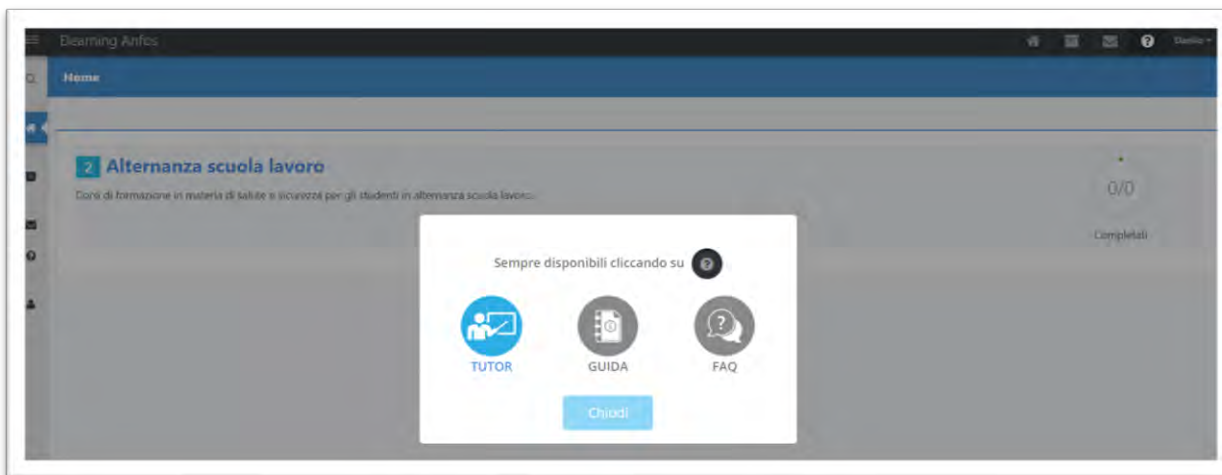
**Accenso ed accetto.**

Letta l'Informativa privacy rilascio il consenso per ricevere comunicazioni pubblicitarie e promozionali sui servizi offerti, usufruire di sconti, omaggi ed offerte esclusive, principalmente tramite email.

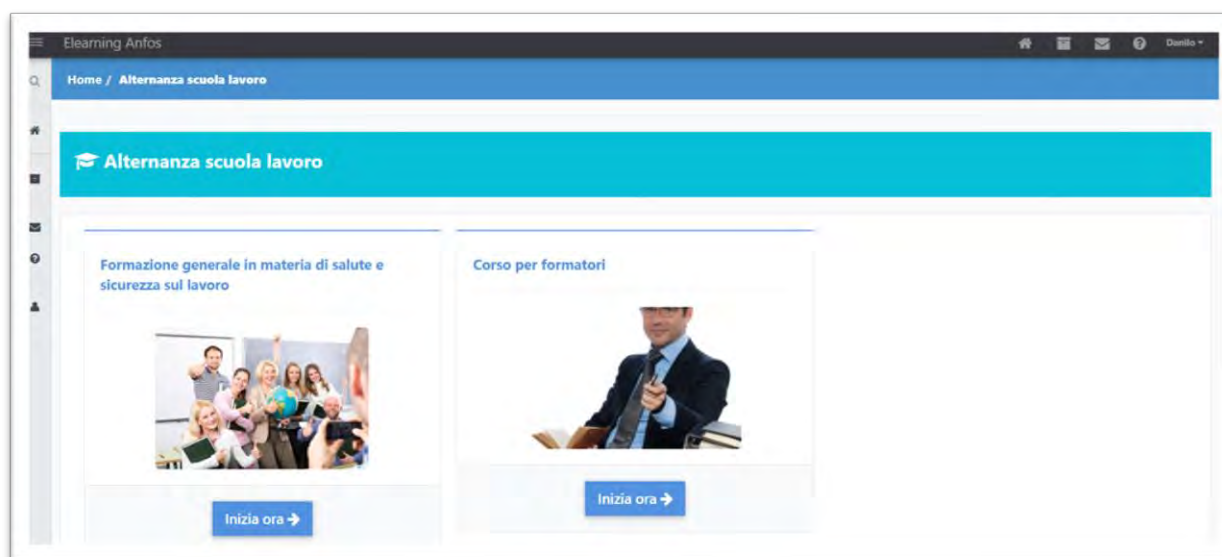
**Accenso ed accetto.**

**Crea il tuo Account**

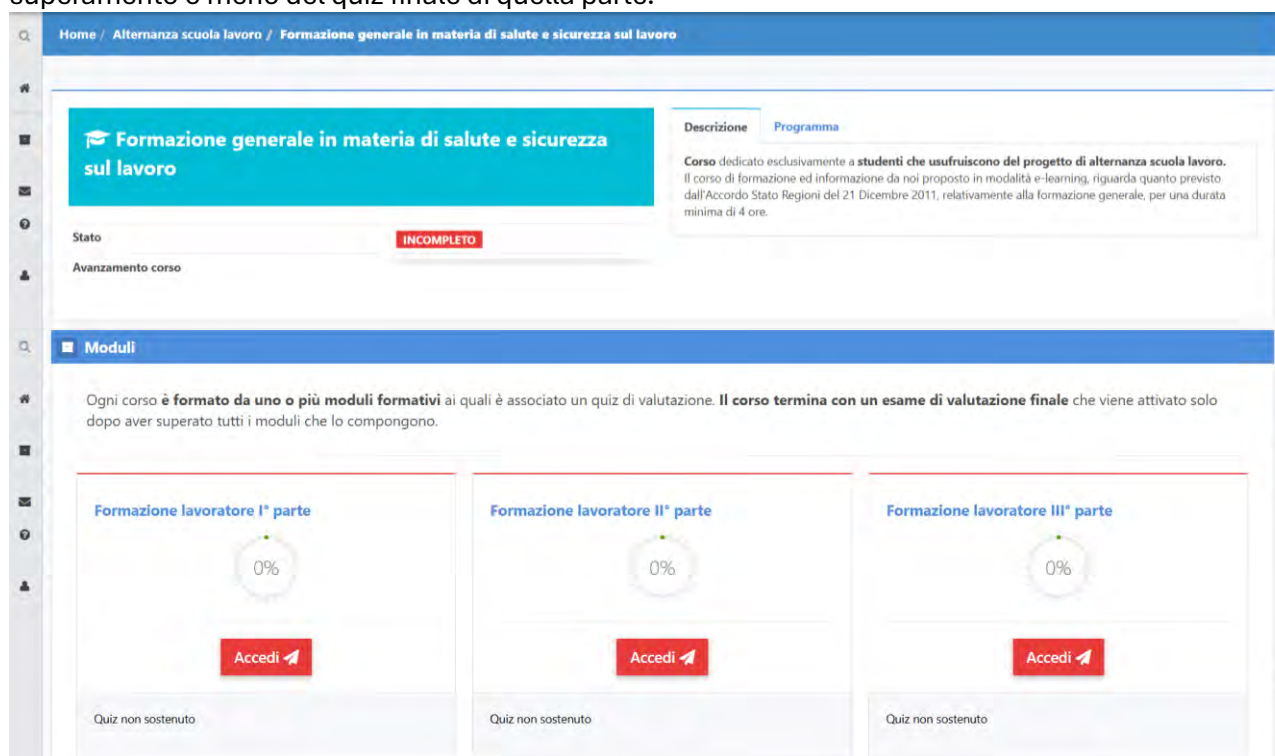
Disponi già di un account? [Accedi.](#)



Accedi ora al corso cliccando sul titolo azzurro **“Alternanza scuola lavoro”**, quindi sul corso sul tasto **“Inizia ora”** del corso **“Formazione generale in materia di salute e sicurezza sul lavoro”**.

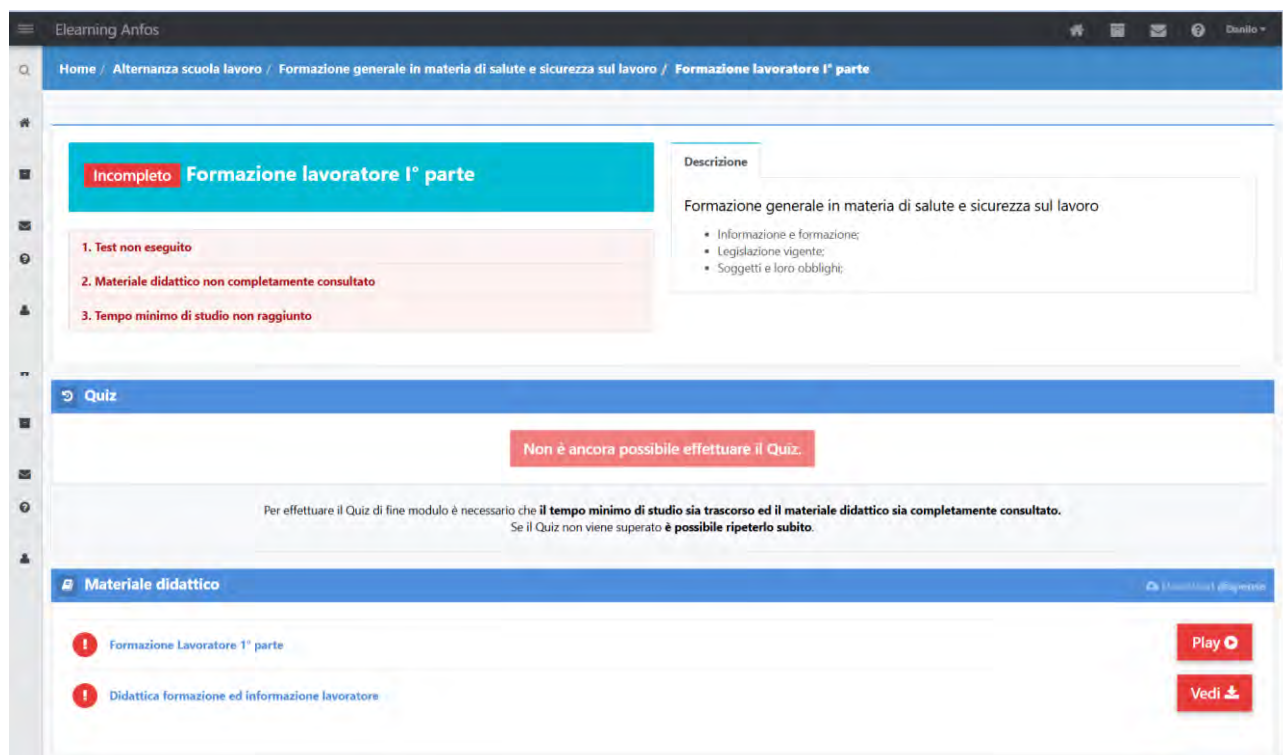


Una volta entrato, nella parte avrai una panoramica dello stato di avanzamento del corso e, in basso, i tasti rossi per accedere alle tre parti che costituiscono il corso, ognuno con indicazione dello stato di avanzamento e del superamento o meno del quiz finale di quella parte.



L'ultima casella in basso riguarda l'“**Esame di valutazione finale**”, sostenibile solo dopo aver terminato i tre moduli, raggiunto il tempo indicato per ogni modulo, e superato i quiz finali di ogni parte.

Quando “**Accedi**” a una parte devi confermare il voler iniziare. Segue una panoramica dell'avanzamento.



Per accedere al quiz è necessario visionare per intero i video allegati e i materiali didattici, dispense in formato PDF, presenti a fondo pagine.

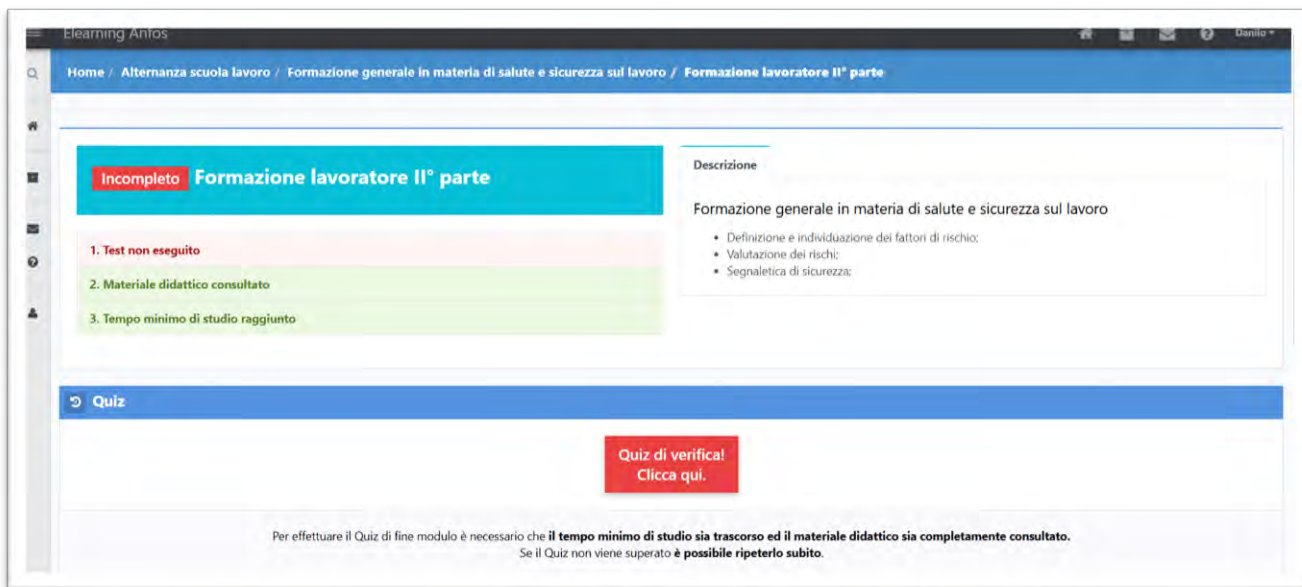
Cliccando sul tasto rosso “**Play**” il video si apre in una finestra.

Cliccando invece sul tasto “**Vedi**” le dispense del corso vengono aperte in un'altra finestra.

Come indicato: “Per effettuare il Quiz di fine modulo è necessario che **il tempo minimo di studio sia trascorso ed il materiale didattico sia completamente consultato.**”



Raggiunto il tempo richiesto è possibile svolgere il quiz cliccando sul tasto “**Quiz di Verifica! Clicca qui.**”



Home / Alternanza scuola lavoro / Formazione generale in materia di salute e sicurezza sul lavoro / Formazione lavoratore II° parte

**Incompleto** Formazione lavoratore II° parte

Descrizione

Formazione generale in materia di salute e sicurezza sul lavoro

- Definizione e individuazione dei fattori di rischio;
- Valutazione dei rischi;
- Segnaletica di sicurezza;

1. Test non eseguito

2. Materiale didattico consultato

3. Tempo minimo di studio raggiunto

Quiz

Quiz di verifica!  
Clicca qui.

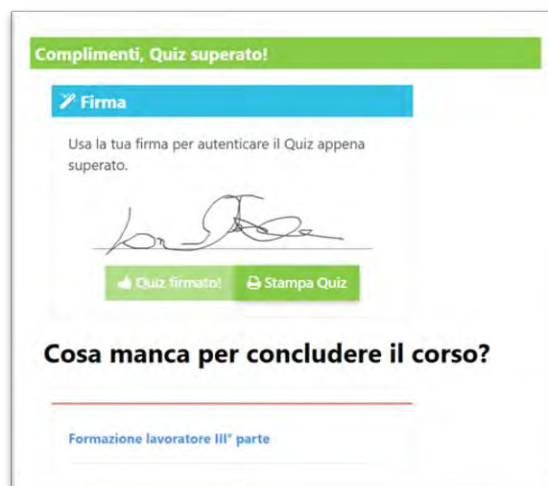
Per effettuare il Quiz di fine modulo è necessario che il tempo minimo di studio sia trascorso ed il materiale didattico sia completamente consultato.  
Se il Quiz non viene superato è possibile ripeterlo subito.



Terminato il quiz confermarne l'invio.  
Se il Quiz non viene superato **è possibile ripeterlo subito**.

Al termine del quiz della prima parte è necessario firmare, col dito se avete uno schermo touch come sul cellulare o sul tablet, o tramite il mouse, se siete a PC, per autenticare la prova.

Procedete, quindi con le altre due parti del corso, come le stesse modalità descritte per la prima parte.



Complimenti, Quiz superato!


Firma

Usa la tua firma per autenticare il Quiz appena superato.

Quiz firmato! Stampa Quiz

Cosa manca per concludere il corso?

Formazione lavoratore III° parte



Complimenti, Quiz superato!

Firma

Usa la tua firma per autenticare il Quiz appena superato.

Firma il Quiz Stampa Quiz

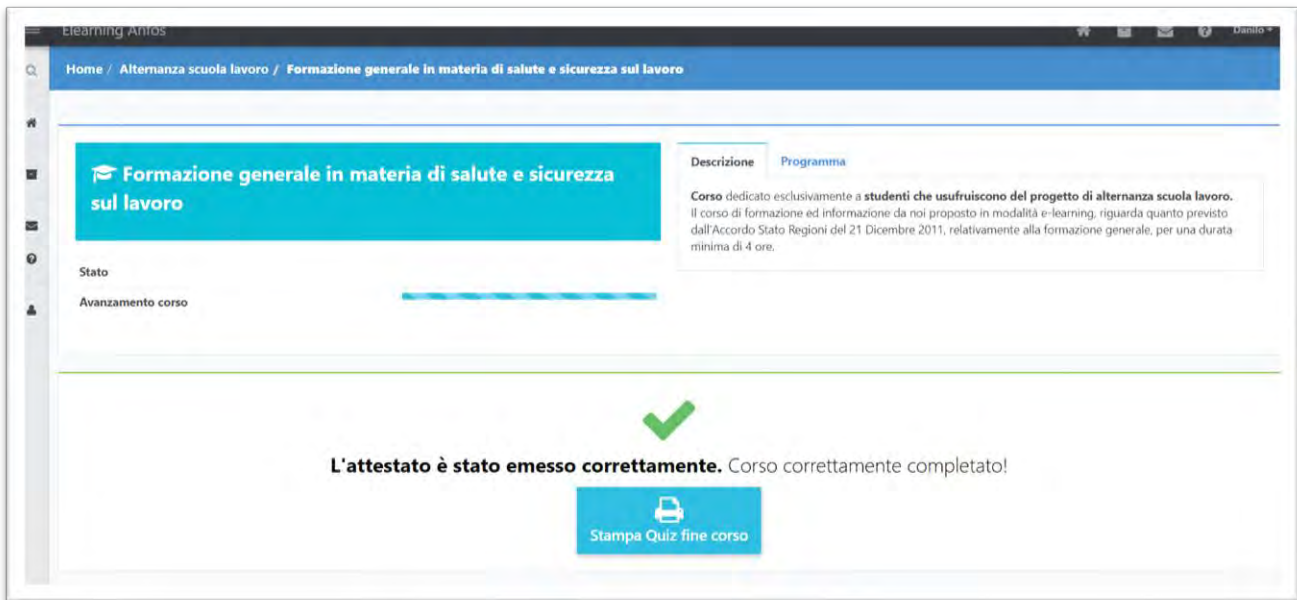
**Attenzione!**

Per concludere il processo formativo è necessario effettuare il Quiz di fine corso.

Effettua il Quiz

Terminata anche la terza parte del corso si può procedere col quiz finale, tramite al tasto rosso in fondo pagina **“Effettua il quiz”**.

Superato il quiz finale viene emesso automaticamente l'attestato del corso



Tornati alla HOME del sito è possibile scaricare l'attestato del corso, tramite il tasto verde a destra "Scarica".



L'attestato va inviato all'istituto, nella modalità che indicheremo in seguito, per essere controfirmato dal Dirigente Scolastico. In seguito verrà custodito nella vostra documentazione. Importante, l'attestato non ha scadenza e vi sarà richiesto anche nei futuri colloqui di lavoro.

